푸른등대 한국장학재단

“당신의 꿈은 반드시 이루어집니다”

# 2022년 2학기
# 푸른등대 기부장학금

## 학생 신청 매뉴얼
## (모바일신청)

# 푸른등대 기부장학금 신청하기: 한국장학재단 애플리케이션(App) 접속

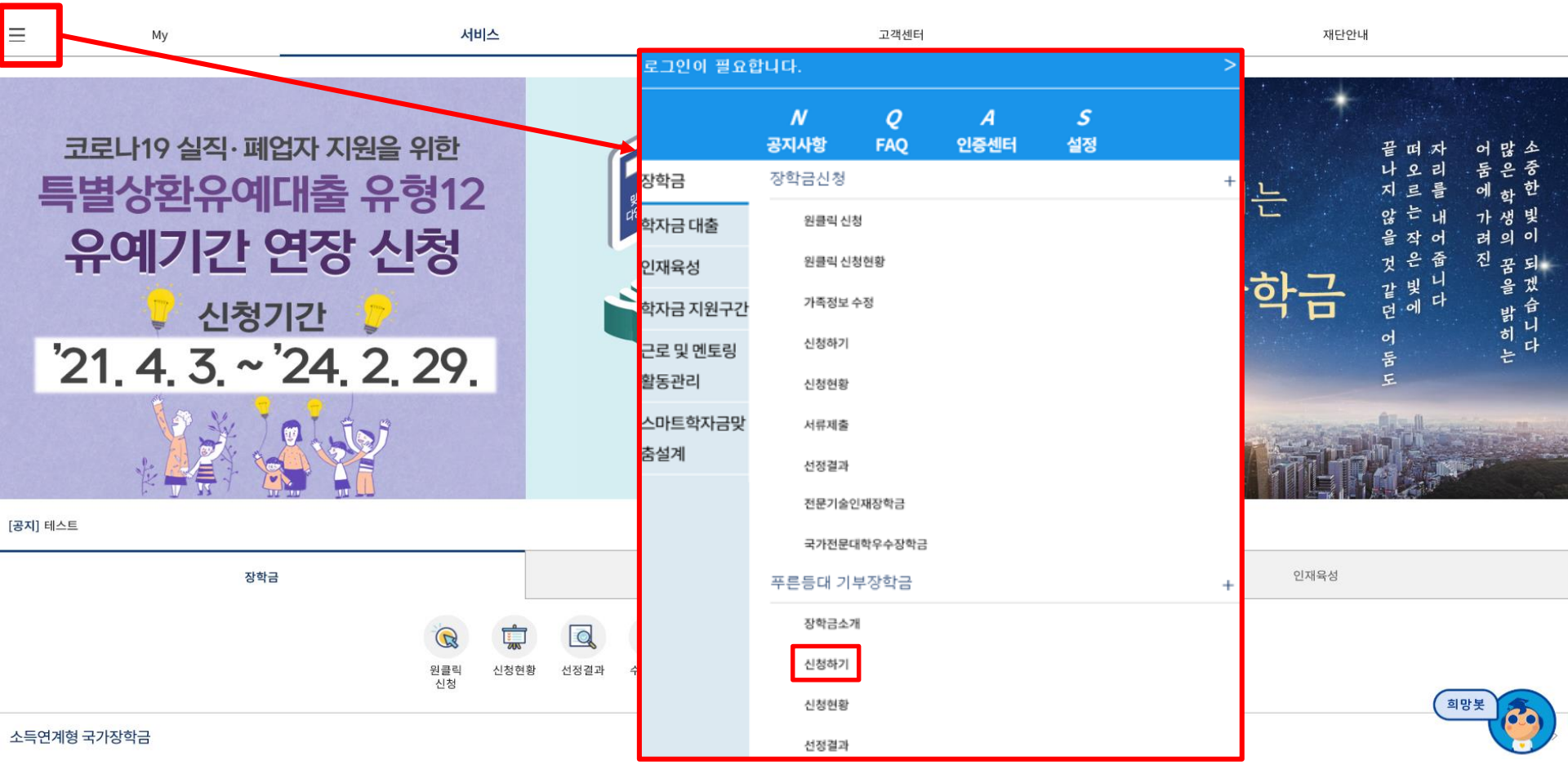


○ 상담센터: 1599-2290

○ 2022년 2학기 푸른등대 기부장학금 신청: 한국장학재단 모바일(App) 접속 후 [좌측상단 메뉴> 장학금> 푸른등대 기부장학금> [신청하기] 선택(학생이 직접 신청)

○ 심사기준, 지원규모 등 '장학금소개' 선택 후 내용 확인 필요

※ 신청 전 준비사항: 본인 명의 공동인증서(또는 금융인증서) 및 부모의 주민등록번호(기혼자는 배우자의 주민등록번호)

# 푸른등대 기부장학금 신청하기: 로그인 하기

○ **상담센터: 1599-2290**

○ **로그인 방법: 아이디 로그인, 인증서 로그인, 디지털 원패스 중 택1**

○ **2022년 2학기 푸른등대 기부장학금 신청을 위해 본인 명의 공동인증서 또는 금융인증서 필요**
* 공동인증서 및 금융인증서는 인터넷상 거래를 위한 본인확인 용도로 사용

○ **신청 기간: '22. 6. 15.(수) 09:00 ~ '22. 6. 28.(화) 18:00까지**
※ 주말 및 공휴일 포함 신청기간 내 24시간 신청 가능(단, 마감일 제외)
※ 장학생 심사 기준일('22. 8. 24.(수)) 확인된 학자금 지원구간을 심사 시 적용
(소득 심사를 위한 가구원동의 및 서류제출(학자금 지원구간 산정을 위한 가족관계 등)은
신청 마감일 18시 이전 완료되어야 하며, 제출기한을 준수하였더라도 ①가구원동의 및 제출서류 불인정 사유 발생 시 탈락 처리,
②심사 시작일 기준 학자금 지원구간 미산정 된 경우 심사제외)

# 푸른등대 기부장학금 신청하기: Step1. 약관동의

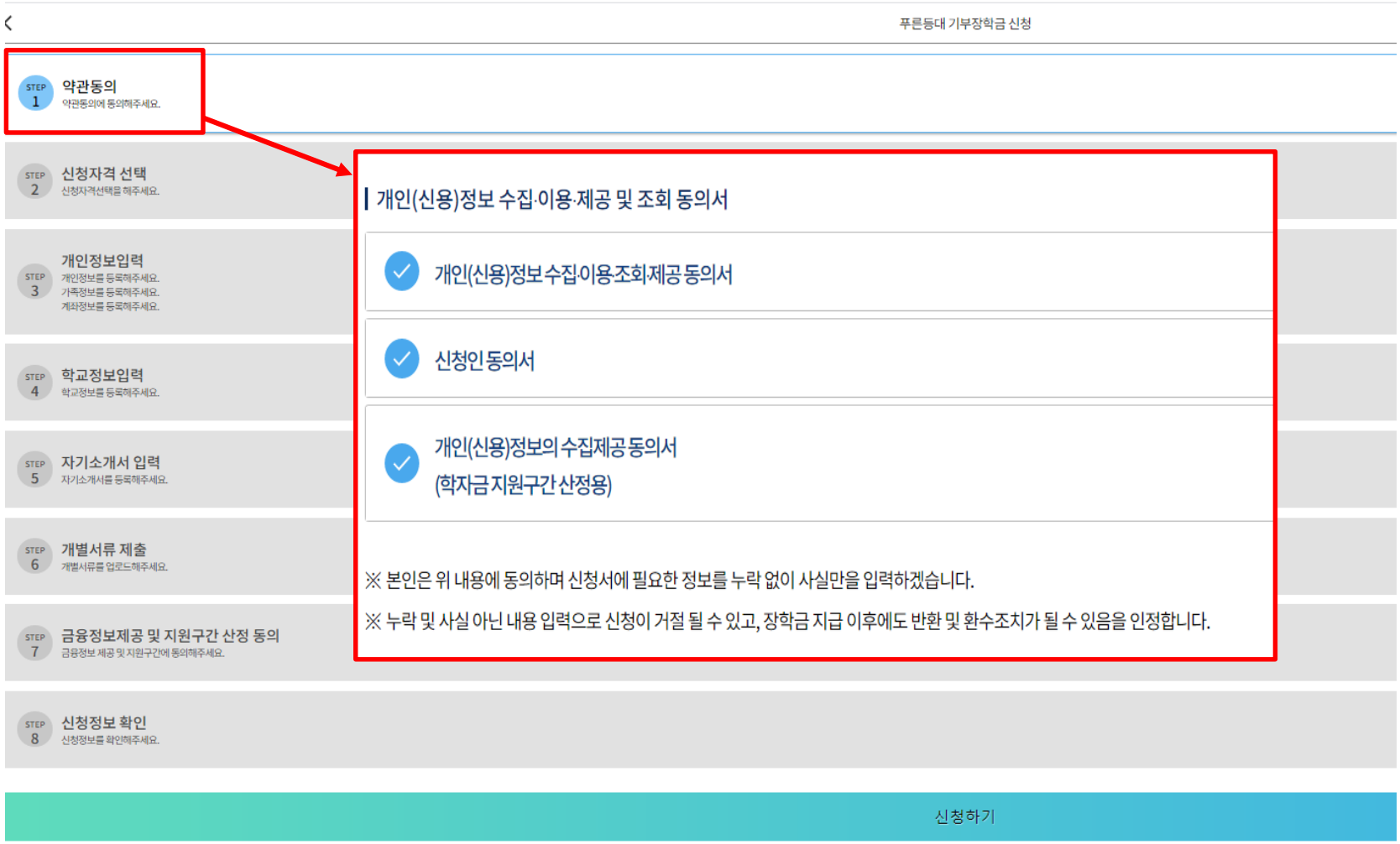


○ 상담센터: 1599-2290

○ Step1. 약관동의 선택

○ 개인(신용)정보 수집,이용,조회,제공 동의서, 신청인 동의서, 개인(신용)정보의 수집,제공 동의서 '내용확인' 후 동의

# 푸른등대 기부장학금 신청하기: Step1. 약관동의(공공 마이데이터)

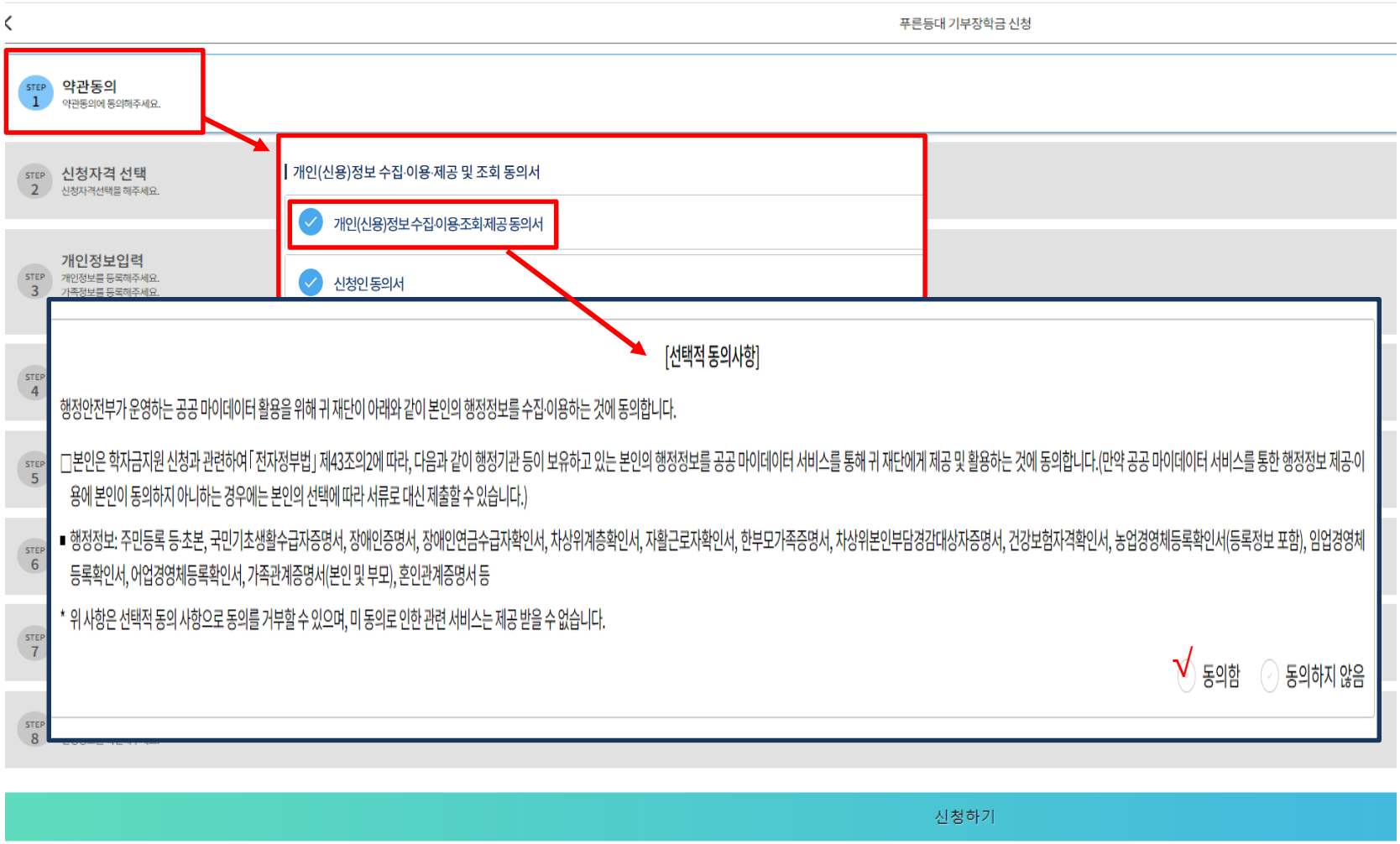


○ (희망자) 공공 마이데이터 이용 동의 진행(선택사항)
○ 푸른등대 기부장학금 공공 마이데이터란
- 기부처별 제출서류를 학생이 제출하지 않고 재단이 심사 필요 정보만 행정안전부 등에 요청하여 해당 정보로 심사 진행
○ 현재 적용 서류: 주민등록등본

# 푸른등대 기부장학금 신청하기: Step2. 신청자격 선택

1 완료 약관동의
약관동의에 동의하였습니다.

STEP 2 신청자격 선택
신청자격선택을 해주세요.

## 신청자격 선택

**기부처**

- [ ] 건설근로자공제회
- [ ] 국민연금공단
- [x] 유지웅 기부장학금
- [ ] 한국가스공사
- [ ] 한국교직원공제회(유형II)
- [ ] 한국토지주택공사(LH)
- [ ] 홈앤쇼핑 홈앤스마일(유형I)
- [ ] 홈앤쇼핑 홈앤스마일(유형III)
- [ ] KDB산업은행
- [ ] KOSAF기부펀드(유형Ⅱ)
- [ ] 국민건강보험공단
- [ ] 손해보험 사회공헌협의회
- [ ] 작가 하시시박 X T.P.Z.
- [ ] 한국교직원공제회(유형I)
- [ ] 한국산업안전보건공단
- [ ] 한국화웨이
- [ ] 홈앤쇼핑 홈앤스마일(유형II)
- [ ] DGB사회공헌재단
- [ ] KOSAF기부펀드(유형Ⅰ)

**신청자격**

- [x] 체육계열 전공자

**기부자 우대사항**

선택사항이 없습니다.

이전 다음

○ **Step2. 신청자격 선택**
○ **푸른등대 기부장학금 및 신청자격 선택 후 다음 선택**

# 푸른등대 기부장학금 신청하기: Step3. 개인정보입력(개인정보)

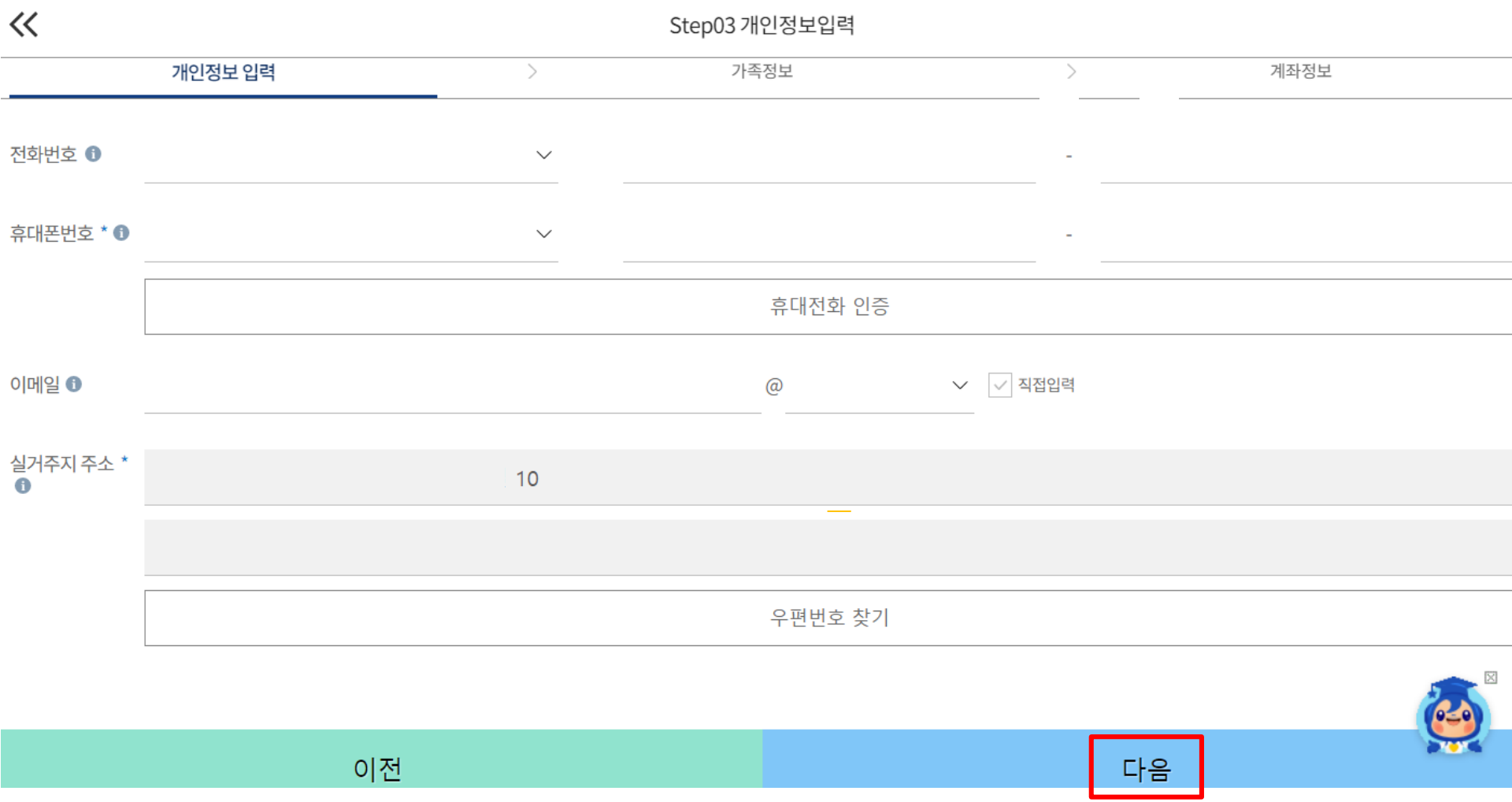


○ **Step3. 개인정보입력**

○ **연락처, 실거주지 주소, 이메일 등 개인정보 입력 후 다음 선택**

**※ 푸른등대 한국토지주택공사(LH)의 경우 정확한 실거주지 주소 입력 필수**

# 푸른등대 기부장학금 신청하기: Step3. 개인정보입력(가족정보)

1) 미혼

아버지 정보 *

| | | | |
|---|---|---|---|
| 구분 * | 선택 | | |
| 성함 * | | | |
| 주민등록번호 * | | - | |
| | 실명인증 | | |
| 전화번호 | 없음 | | - |
| 휴대전화번호 * | 선택 | | - |

어머니 정보 *

| | | | |
|---|---|---|---|
| 구분 * | 선택 | | |
| 성함 * | | | |
| 주민등록번호 * | | - | |
| | 실명인증 | | |
| 전화번호 | 없음 | | - |
| 휴대전화번호 * | 선택 | | - |

2) 기혼

배우자 정보 *

| | | | |
|---|---|---|---|
| 구분 * | 선택 | | |
| 성함 * | | | |
| 주민등록번호 * | | - | |
| | 실명인증 | | |
| 전화번호 | 없음 | | - |
| 휴대전화번호 * | 선택 | | - |

○ 가족정보 입력

- 미혼의 경우 부모의 정보를, 기혼(배우자 생존)의 경우 배우자의 정보를 입력

  ※ 국가장학금 신청자는 가족정보가 입력되어 있음

- 가족 성명, 주민번호, 연락처 입력 시 정확한 정보를 입력하여 심사지연 등 불이익 방지

# 푸른등대 기부장학금 신청하기: Step3. 개인정보입력(가족 및 자격정보 등록)

1) 미혼

형제정보 *

신청자 본인 포함 형제/자매 1 명 중 입니다.

- 다자녀가구임을 증명할 수 있는 부 또는 모의 '가족관계증명서' 제출이 필요합니다.
- 미혼의 경우 형제/자매 수는 신청자 본인 포함
- 결혼여부에서 기혼, 이혼, 사별 선택의 경우 본인의 자녀수를 선택

2) 기혼

자녀정보 *

나는 선택 명의 자녀가 있습니다.

수급자여부 *

해당없음 기초수급대상자

차상위계층

[기초생활수급자 및 차상위계층]확인 증빙서류

재외국민 입학전형 여부 *

예 아니오

장애여부 *

예 아니오

이전 다음

○ 형제/자매 인원 수 입력(기혼자는 자녀 인원 수)

※ 미혼의 경우 형제/자매 수는 신청자 본인 포함

○ 장애인, 기초생활수급자 및 차상위계층여부 선택

- 장애인: 학생 본인이 장애인에 해당할 경우에만 장애인 선택
- 기초/차상위: 신청일 기준 학생 및 가구원(미혼: 부모, 기혼: 배우자) 중 1인 이상이 자격을 보유하고 있는 경우에만 선택

※ 신청완료 후 [장학금] → [장학금신청] → [서류제출]에서 서류제출 대상여부 확인 후 서류 제출

○ 재외국민 입학전형 여부 선택(유의사항을 정독 후 정확히 입력)

# 푸른등대 기부장학금 신청하기: Step3. 계좌정보 등록

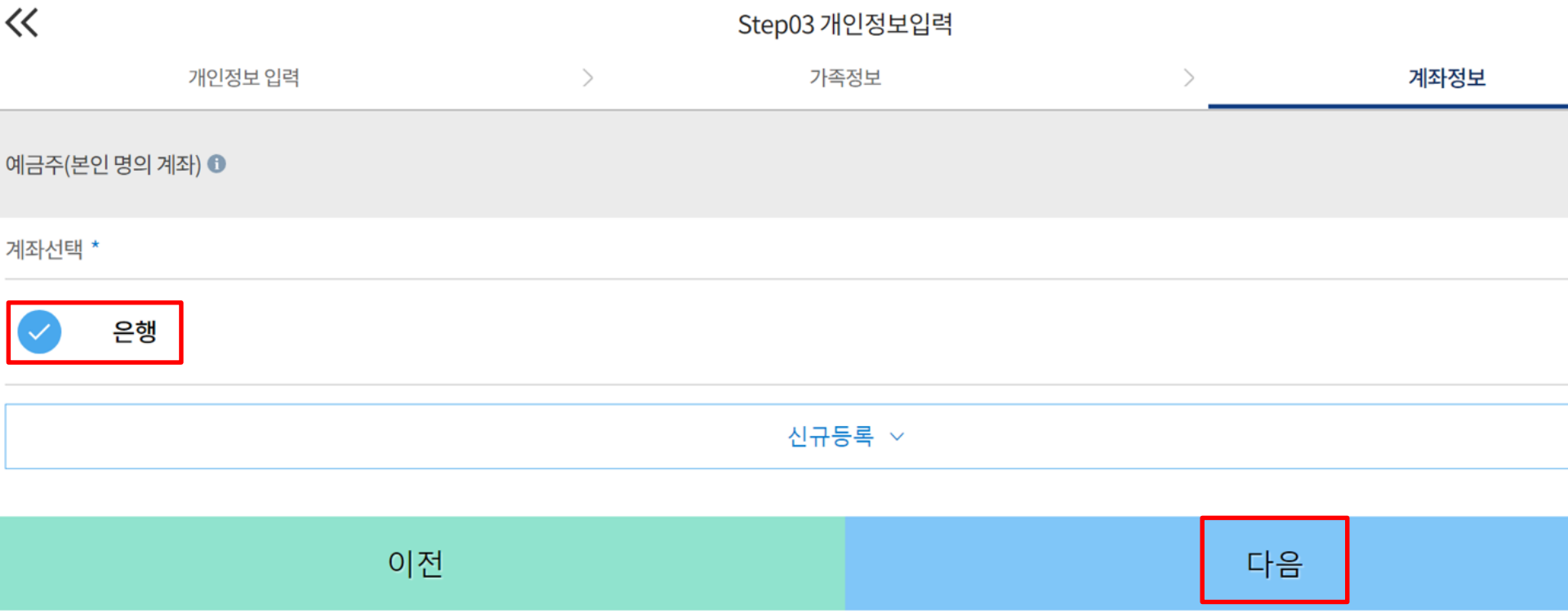


○ 계좌정보 입력

# 푸른등대 기부장학금 신청하기: Step4. 학교정보 입력

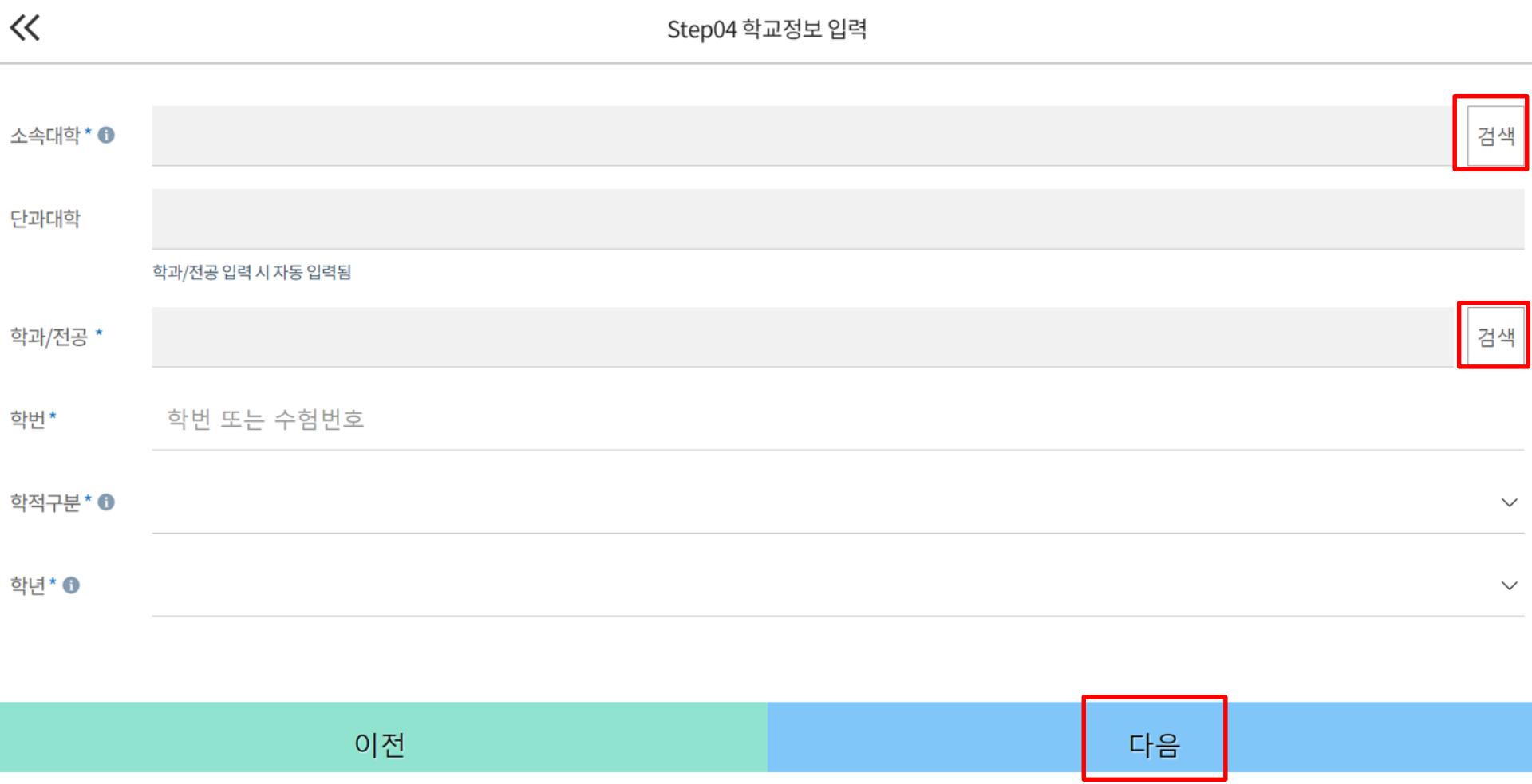


○ **Step4. 학교정보 입력**
○ **학교 및 학적정보 입력(2022년 2학기 기준)**

# 푸른등대 기부장학금 신청하기: Step5. 자기소개서 입력(필요 기부처만 해당)

○ **Step5. 자기소개서 입력**

○ **자기소개서 작성 기부처: 국민건강보험공단, 국민연금공단, 한국화웨이, KOSAF기부펀드 유형 I**

**※ 자기소개서 작성 시 유의사항: !, ‘,” 등 특수문자 입력 시 정상적으로 저장되지 않음**

# 푸른등대 기부장학금 신청하기: Step6. 개별서류 제출

○ **Step6. 개별서류 제출: 총 5개까지 등록(업로드) 가능**
○ **'개별서류 확인하기' 확인 후 기부처별 서류 제출**

# 푸른등대 기부장학금 신청하기: Step6. 개별서류 제출(공공 마이데이터)

○ 공공 마이데이터- 주민등록표(등본) 서류 제출 선택 후 동의
○ 공공 마이데이터 이용 동의자에 한함(5쪽 참고)
○ 관련 기부처: 한국가스공사, 한국토지주택공사(LH), KOSAF기부펀드 유형Ⅱ

# 푸른등대 기부장학금 신청하기: Step7. 금융정보제공 및 지원구간 산정 동의

○ **Step7. 금융정보제공 및 지원구간 산정 동의**

○ **금융정보 등(금융보험) 제공 및 학자금 지원구간 산정 동의서(푸른등대 기부장학금)에 동의**

**- 선발일정을 고려하여 심사 기준일('22. 8. 24.(수)) 확인된 학자금 지원구간 적용**

○ **확인 버튼 클릭 및 본인명의 공동인증서(또는 금융인증서) 본인 인증 후 장학금 신청완료**

# 푸른등대 기부장학금 신청하기: Step8. 신청정보 확인

Step08 신청정보 확인

**기초생활수급자 및 차상위계층여부 확인**

| | |
|---|---|
| 선택사항 | 해당없음 |

**자녀 정보**

| | |
|---|---|
| 자녀 가구 여부 | 자녀 없음 |

**재외국민 입학전형 여부**

| | |
|---|---|
| 재외국민 입학전형 여부 | 아니오 |

**계좌정보**

| | |
|---|---|
| 등록계좌 | |

**학교정보**

| | |
|---|---|
| 소속대학 | |
| 단과대학 | |
| 학과/전공 | |
| 학번 | |
| 학적구분 | 학부재학생 |

이전 | 다음

○ **Step8. 신청정보 확인**
○ **수정이 필요한 경우 '이전' 선택 후 재 작성**

# 푸른등대 기부장학금 신청하기: 작성상태 확인

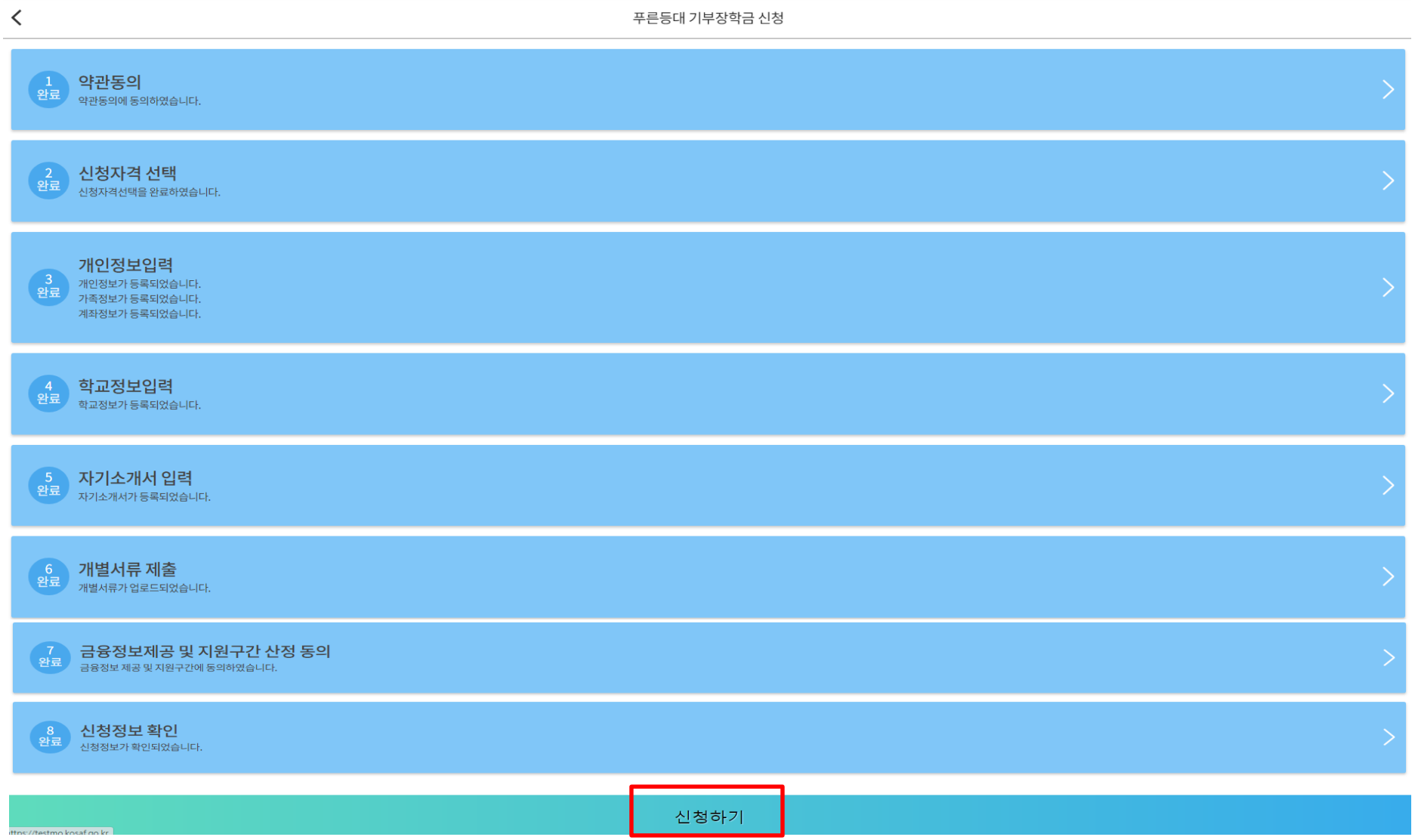


○ **Step8. 신청정보 확인 선택을 통해 신청이력 확인 후 '신청하기' 선택**
**※ 수정 필요 시 수정이 필요한 단계 선택 후 재 작성 진행**

# 푸른등대 기부장학금 신청하기 : 신청완료

○ 장학금 신청완료

# 푸른등대 기부장학금 신청서 수정 or 신청서 취소

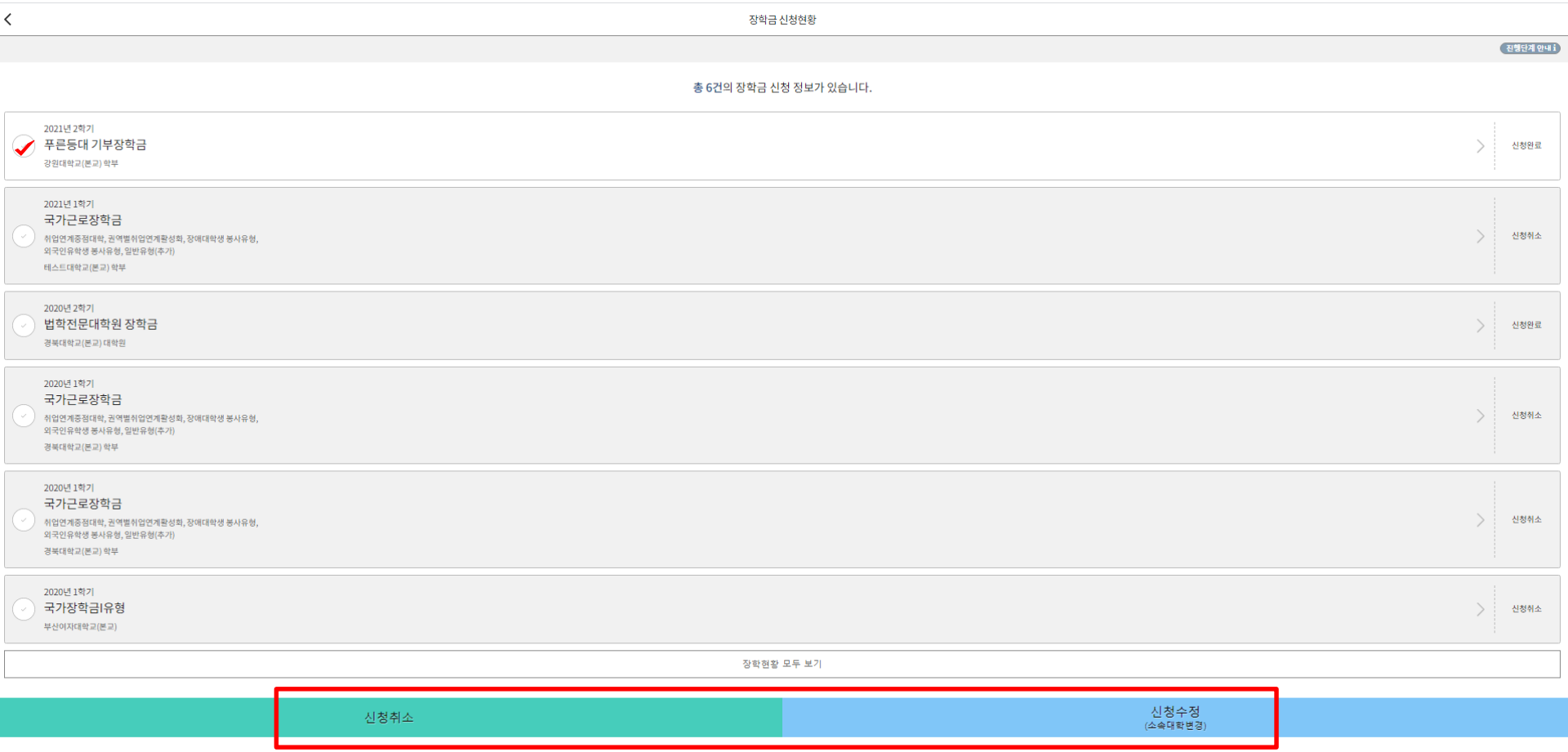


○ 한국장학재단 모바일App 접속 후 **[장학금> 푸른등대 기부장학금> 신청현황]**
**- 하단의 '신청서 수정' 및 '신청서 취소' 클릭**